



ФЕДЕРАЛЬНАЯ СЛУЖБА
ГОСУДАРСТВЕННОЙ СТАТИСТИКИ

Динамика оборота торговли и общественного питания по Карачаево-Черкесской Республике



в январе 2023 года



ДИНАМИКА ОБОРОТА РОЗНИЧНОЙ ТОРГОВЛИ

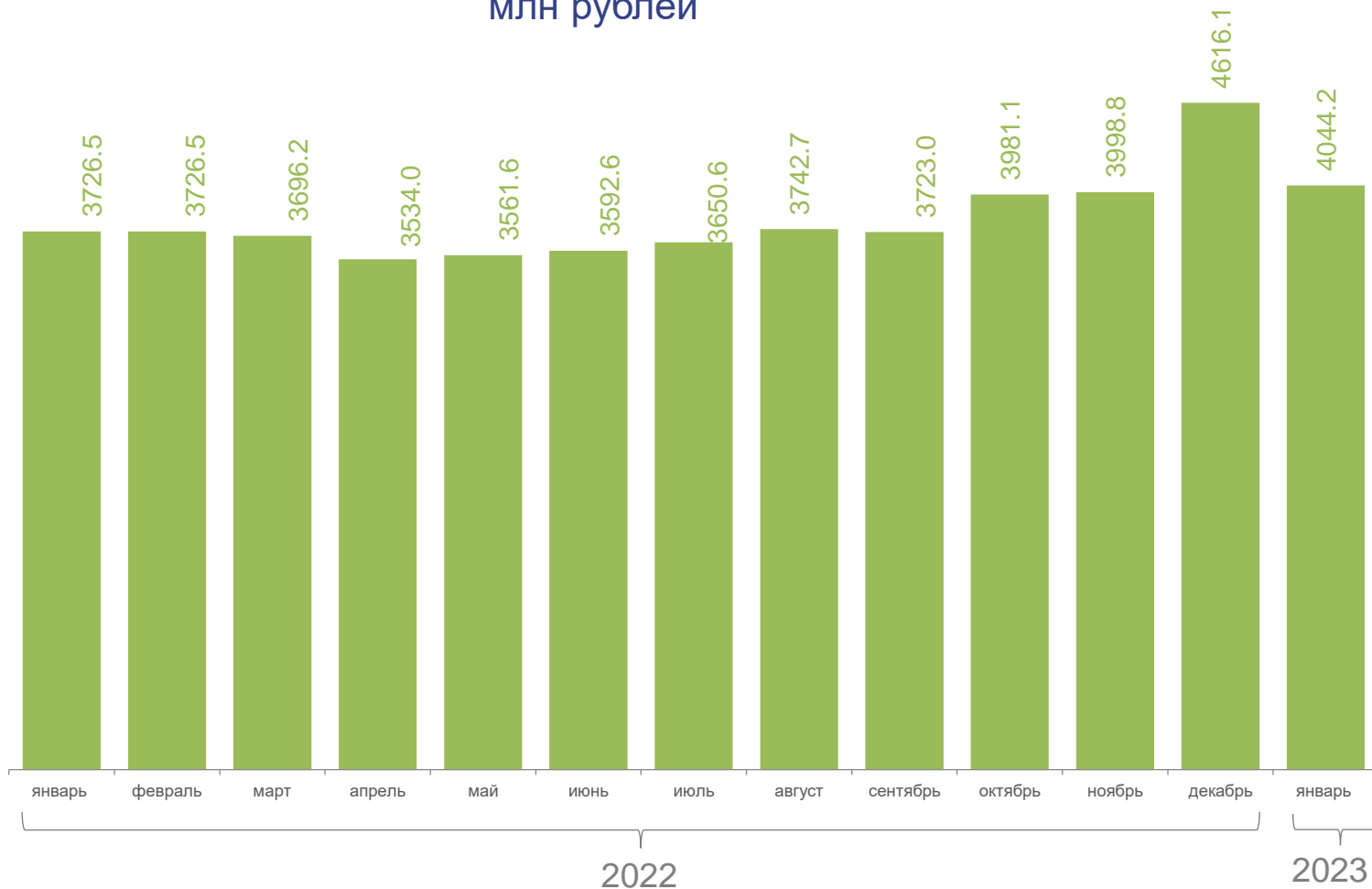
млн рублей

январь 2023 года

4 044,2 млн рублей

96,4 ▼

в % к январю 2022





ОБОРОТ РОЗНИЧНОЙ ТОРГОВЛИ В КАРАЧАЕВО-ЧЕРКЕССКОЙ РЕСПУБЛИКЕ

В ЯНВАРЕ 2023 ГОДА, МЛН РУБЛЕЙ

Оборот розничной торговли торговых организаций и продажи товаров на розничных рынках и ярмарках

4 044,2 млн рублей

96,4 ▼

в % к январю 2022

Оборот торговых организаций и индивидуальных предпринимателей вне рынка

2 851,7 млн рублей

91,9 ▼

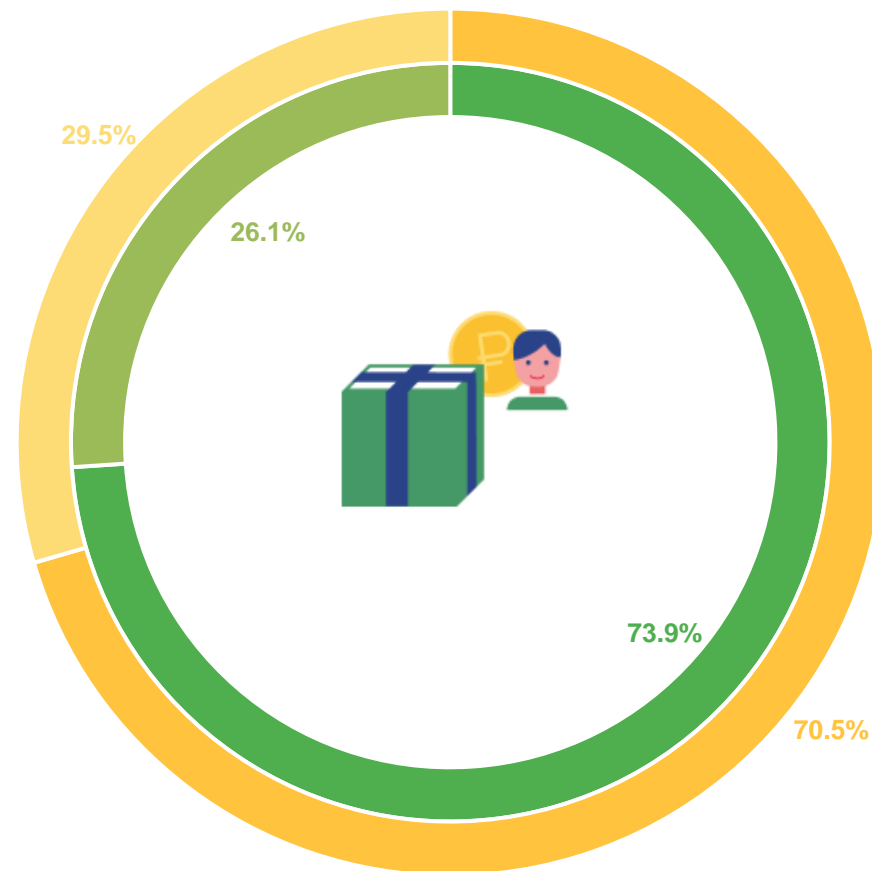
в % к январю 2022

Продажа товаров на розничных рынках и ярмарках

1 192,5 млн рублей

109,1 ▲

в % к январю 2022



2023

2022

- Торговые организации и ИП
- Розничные рынки и ярмарки

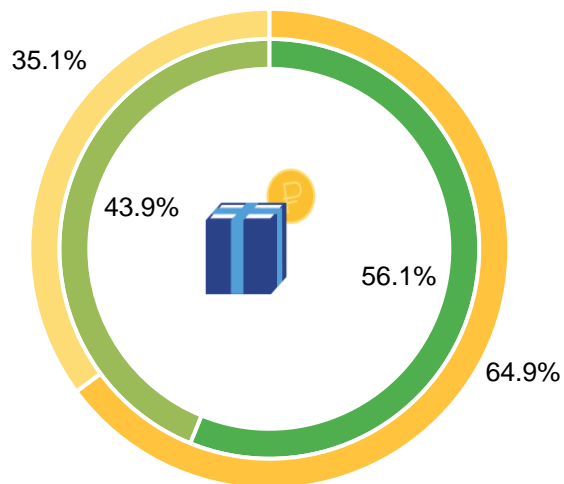
- Торговые организации и ИП
- Розничные рынки и ярмарки





ОБОРОТ РОЗНИЧНОЙ ТОРГОВЛИ В КАРАЧАЕВО-ЧЕРКЕССКОЙ РЕСПУБЛИКЕ В ЯНВАРЕ 2023 ГОДА

Структура оборота розничной торговли в январе 2023 года



2023

2022

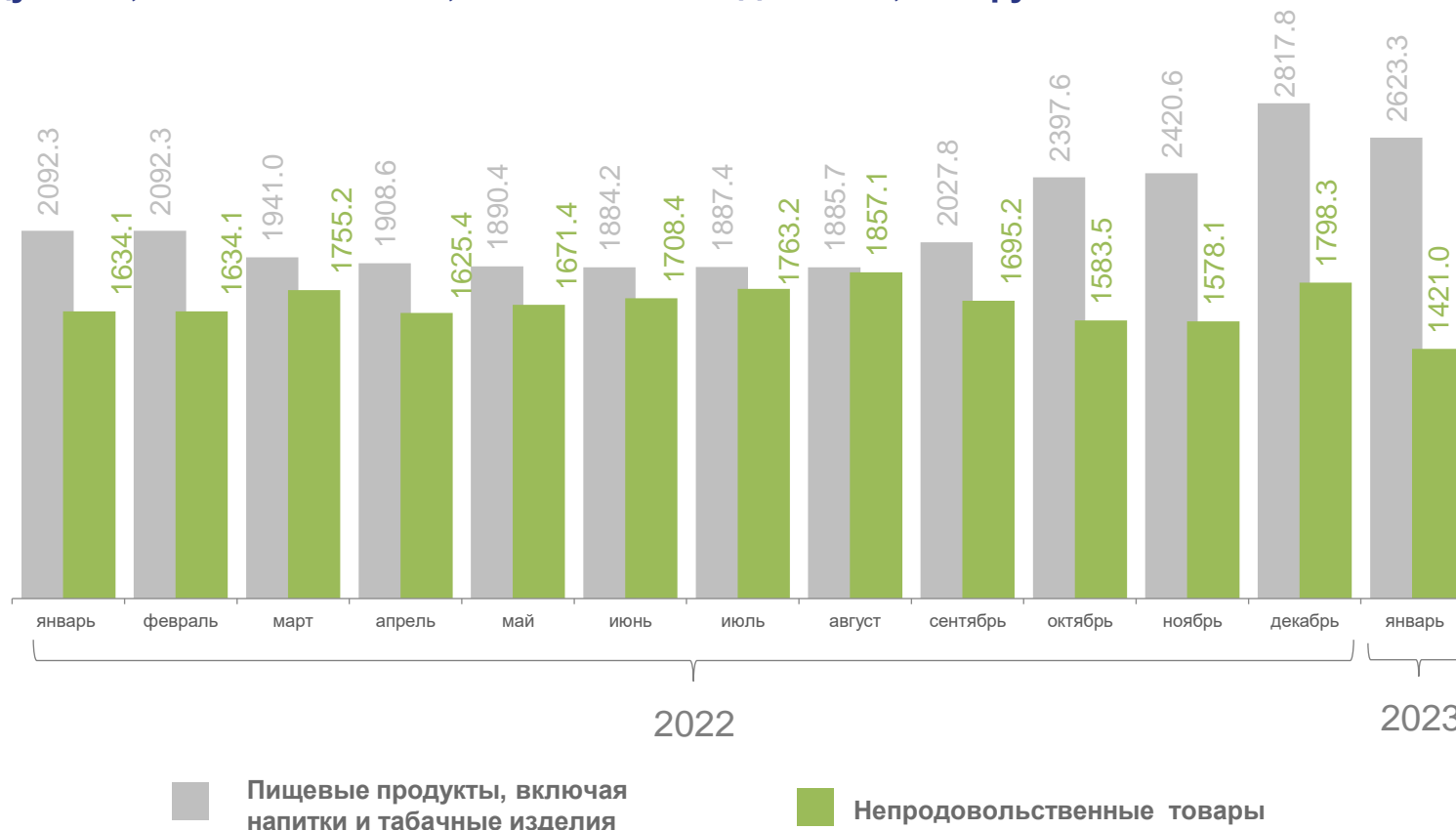


Пищевые продукты, включая напитки и табачные изделия



Непродовольственные товары

Динамика оборота розничной торговли непродовольственными товарами и пищевыми продуктами, включая напитки, и табачными изделиями, млн рублей



Пищевые продукты, включая напитки и табачные изделия



Непродовольственные товары





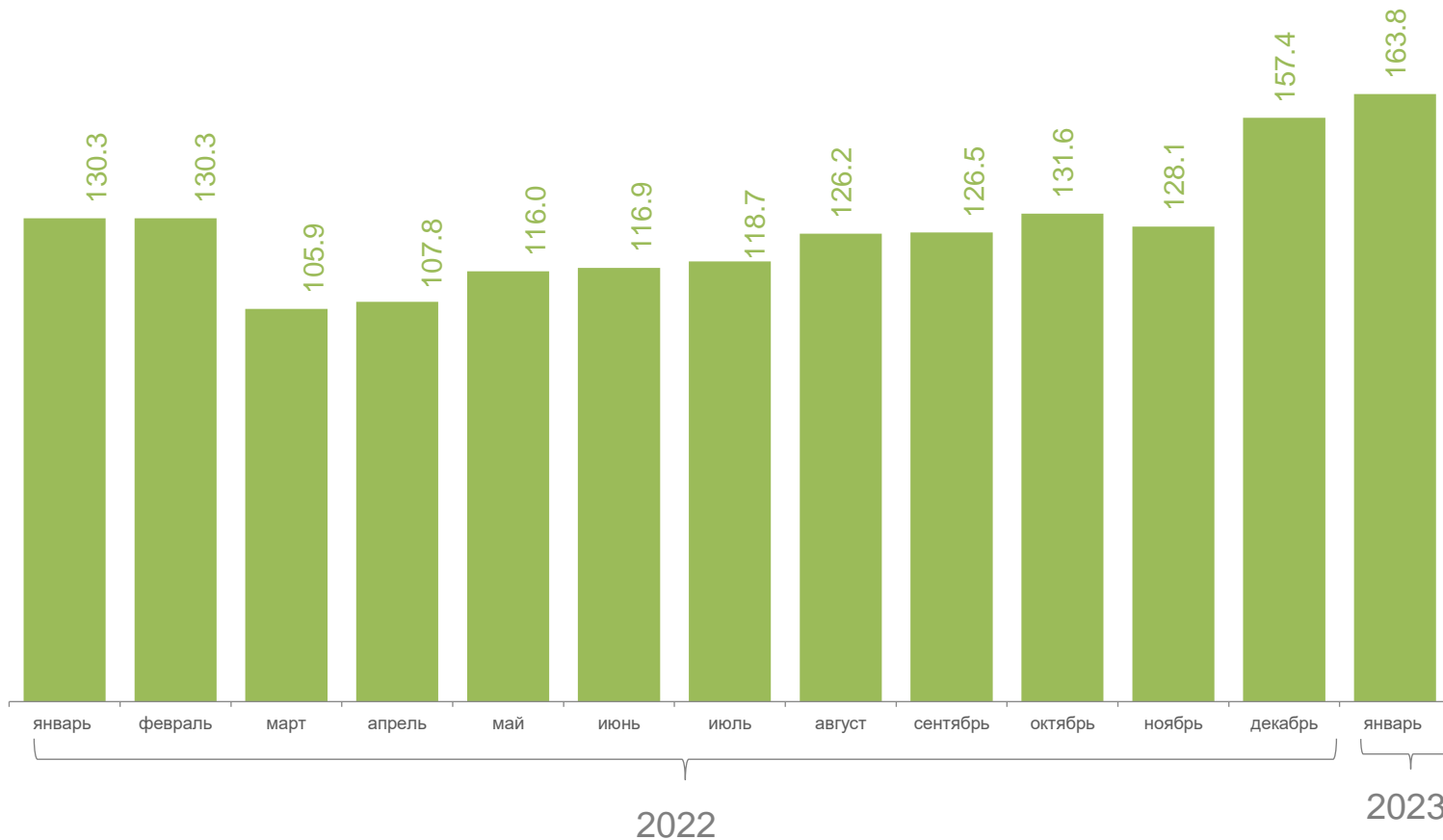
ОБОРОТ ОБЩЕСТВЕННОГО ПИТАНИЯ В КАРАЧАЕВО-ЧЕРКЕССКОЙ РЕСПУБЛИКЕ

ДИНАМИКА ОБОРОТА ОБЩЕСТВЕННОГО ПИТАНИЯ, МЛН РУБЛЕЙ

январь 2023 года

163,8 млн рублей

108,3
в % к январю 2022





ОБОРОТ ОПТОВОЙ ТОРГОВЛИ В КАРАЧАЕВО-ЧЕРКЕССКОЙ РЕСПУБЛИКЕ

В ЯНВАРЕ 2023 ГОДА

ДИНАМИКА ОБОРОТА ОПТОВОЙ ТОРГОВЛИ, МЛН РУБЛЕЙ

январь 2023 года

2 560,2 млн рублей

100,0
в % к январю 2022

